



表裏滑り止め


冷凍工場でも大活躍！凍っても、踏めば氷が砕けて安全に！

中層が凍らないスポンジ構造だから、表面が凍っても、歩行でたわみ氷が割れやすい！



ポルカサンド

品番	サイズ	重量	材質
WT-131☆	600×900×10mm厚	約4.5kg	表面/天然ゴム 芯材/CRスポンジ 下材/天然ゴム
WT-132☆	900×1200×10mm厚	約9.0kg	



WT-131☆

通路に！階段に！出入口に！置くだけ簡単すべり止めマグネット

滑りやすい敷鉄板の上でも、マグネットですっかり固定！



ゲート周辺の敷鉄板に設置し、鉄製階段のすべり止めに！歩行者の安全を確保！

WT-176

すべり止めマグネット

品番	サイズ	重量	材質
WT-175☆	W1000×D1500×2mm厚	5.5kg	マグネットシート、プラスチック (表面/鉱物粒子)
WT-176	W600×D100×2mm厚	200g	


- 凹凸のある舗装板には吸着しません。
- 貼り付ける鉄板の表面に、砂・ほこり等の粉体が付着した際はブラシを用いて水で洗い流した後、ご使用下さい。
- 車両が通過する場所で使用した場合、設置位置がズレてまいりますので、歩行者専用としてご使用下さい。



泥はね防止・滑り止め・靴の汚れ落としと大活躍の穴あきマット



オールシーズン使える！




ぬかるんだ土に敷いて、泥はね防止に
降雪時、雪の上に敷いて、滑り止めに
玄関前に敷いて、靴の汚れ落としに

周囲の縁はテープ（傾斜）付きで
つまずきにくい

有孔ラバーマット

品番	サイズ	重量	材質
WT-178☆	600×900×12mm厚	3.6kg	天然ゴム



専用ジョイントパーツで延長可能！



WT-163-1☆

WT-163-2☆

WT-163-3☆

OPTION

ラバーマット同士を
しっかり接続！
便利なオプション品！



専用ジョイントパーツ
WT-164
[サイズ] 70×70×20mm厚

有孔ラバーマット (連結タイプ)

品番	サイズ	重量	材質
WT-163-1☆	400×600×22mm厚	1.7kg	
WT-163-2☆	600×800×22mm厚	4kg	天然ゴム
WT-163-3☆	1000×1500×22mm厚	13kg	

滑り止め




全面が透水性に優れた厚さ6mmのメッシュ構造。 高いグリップ性能で歩行帯のすべり止めに最適！

カッターやハサミでカット可能！

足元のすべり止め対策に。

ケーブル、配線の
踏み防止に。

最大10mの
広範囲をカバー。




安全歩行マット

品番	出荷	サイズ	材質
WT-177☆	3	900×1000×6mm厚	PVC

両面滑り止め AC100V電源 完全防水

電熱線を使用せず、発熱体を特殊ゴムで被覆した、 省エネ完全防水のタフなマット！



滑りの原因、
雪や氷を積もらせない！

- ゴムシート状で、階段・玄関へ簡単に設置でき、巻いて保管できます。
- 特殊形状発熱体及び特殊ゴムを使用しているため、耐候性・耐熱性に優れており、長寿命が期待できます。
- 電気配線はすべてゴムで被覆されており、優れた電気絶縁性があります。
- 特殊形状発熱体は、従来の二クロム線ヒーターと異なり、表面温度のムラがほとんどなく、均一に効率よく雪を融かすことができます。電力消費量は約30%削減できます。(対二クロム線との同じ昇温速度までの比較)

- 穴をあけたり傷付けたりすると、感電・漏電の恐れがあります。
- 火気を近づけたり油類、溶剤などをつけないでください。
- マット・電源コードの上を車両で通行しないでください。
- 熱に弱い敷物、床表面材（タイルなど）では使用しないでください。

玄関用 玄関口に簡単設置！ すべりも防ぐ省エネ融雪マット



融雪マット (玄関用)

品番	サイズ	重量(コード除く)	定格消費電力	付属品	材質	使用電圧	コード長
WT-130-1☆	960×1000×6mm厚	7.8kg	210W	アンカーネジセット×4	被覆ゴム/電気絶縁・耐候性ゴム 発熱体/特殊発熱体	AC100V	3m
WT-130-2☆	960×2000×6mm厚	15.7kg	440W	アンカーネジセット×6			

OPTION

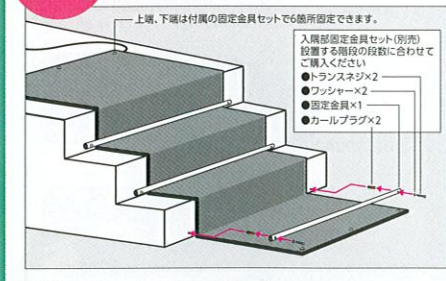
便利なオプション品！



延長コード
WT-151-1
[長さ] 7m
[付属品] 付替プラグ1個

コード保護カバー
WT-151-2
[材質] 合成ゴム
[長さ] 1m

階段用 出隅部から融雪効果！ すべらない階段に



融雪マット (階段用)

品番	サイズ	重量(コード除く)	定格消費電力	付属品
WT-150-1☆	810×2090×5mm厚	12.0kg	489W	アンカーネジセット×6
WT-150-2☆	810×4030×5mm厚	22.7kg	977W	アンカーネジセット×6

OPTION

階段取付時に
必須の金具セット



入隅部固定金具セット
WT-151-3
[セット内容]
丸パイプ (φ19mm×910mm) ×1、
アンカーネジセット×2、ゴムパッキン×2



強力な熱で広範囲に融雪効果を発揮! 降雪センサー(別売)を使えば、自動化も可能に



日本有数の豪雪地帯・新潟県十日町市での
6000w融雪テストにて、融雪範囲15×7.5mを実証!

- 本製品は三相200Vを使用し、取付工事が必要な製品です。取付けは電気工事技師より電気工事等を行って頂ますようお願いいたします。
- 本製品に接続する電源コードは5.5sqを推奨しております。

赤外線融雪ヒーター-MAGMA

品番	出荷	サイズ	重量	定格消費電力	電源
WT-121-1☆	10	W515×D170×H496mm	3kg	4500W	三相200V
WT-121-2☆	10	W515×D170×H496mm	3kg	6000W	50hz/60hz

OPTION

雪が降ると自動的にヒーターを点灯!



外気温度と水分検出により
降雪を判断。省エネ対策にも!

降雪センサー
コントローラーセット
WT-122-1☆ 10
[サイズ] W122×D56×H207mm


合わせて欲しい!



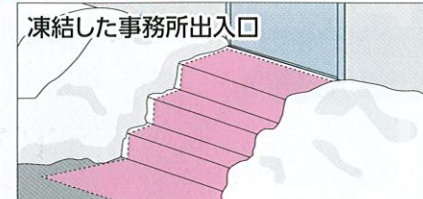
撒くだけで、玄関・車庫前等の 積雪や凍結を防ぐ

金属の腐食性が低く
使いやすい!

即効性・持続性に優れるので、積雪の前後を問わず効果を発揮!



事前散布(凍結防止)
翌朝凍結してほしくない場所(玄関まわり・階段・駐車場等)に。



事後散布(融雪)
降雪後の圧雪・アイスバーンを溶かしたい所(車の出入口等)に。



内容物拡大

目安散布量	気象条件(C)		
	-4℃以上	-4℃~7℃	-7℃~12℃
事前散布	20g	30g	30g
残雪量3cm以下	30g	40g	60g
残雪量3~5cm	40g	60g	80g

気象条件・凍結状態・環境などによって異なります。(g/m²)

- マイナス15℃以下では使用できません。
- コンクリート面に散布した場合、まれにその表面上に何らかの変化が発生する場合があります。



WT-1201☆

5kg



WT-120-10☆

10kg

融雪くん

品番	サイズ	重量	成分
WT-1201☆	440×330×40mm厚	5kg	尿素、金属防錆剤
WT-120-10☆	510×370×90mm厚	10kg	

OPTION

散布効率を劇的改善!
まるで「融雪剤のジョーロ」

ザックリすくって
散布はサクサク!



①融雪剤の入った袋へ差し込むと、トビラが開き本体内へ融雪剤が入ります。

②下へ傾けるとトビラが下がり、下辺の開口部より適量散布ができます。



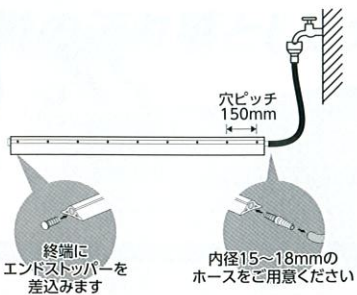
融雪剤散布扉式

WT-11

[サイズ] W295×D97×H65mm
[材質] ポリプロピレン

水道から最大20mまで広範囲に散水可能! 車に踏まれても安心な融雪プロテクター

※弾性特殊配合樹脂製で、普通乗用車の通行する場所で使用可能です。



[付属品]
ジョイント×1個、
エンドストッパー×1個

合わせて欲しい!

水道ホースを接続して簡単に融雪できる融雪装置!
巻き取って片付けられるので収納場所も取らない!

OPTION

[材質] ABS樹脂

ジョイント
WT-171-1
[サイズ] W22×D81×H22mm
※WT-170付属品と同じです。



エンドストッパー
WT-171-2
[サイズ] W21×D32×H21mm
※WT-170付属品と同じです。



T型ジョイント
WT-171-3
[サイズ] W70×D122×H22mm

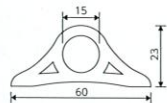


L型ジョイント
WT-171-4
[サイズ] W70×D70×H22mm



散水孔からの水の飛距離と消費量の目安

	給水側	末端側	水消費量
WT-170-1(3m)	40cm	40cm	1L/分
WT-170-2(5m)	35cm	35cm	3L/分
WT-170-3(10m)	47cm	38cm	6L/分



- 車が通行する際は徐行し、チェーン等を装着したタイヤでの通行は避けてください。
- 樹脂製ジョイントは車のタイヤで踏むと破損する恐れがあります。製品同士を接続・延長して使用する場合は給水部から20m以内にてしてください。延長するほど給水側と末端部で散水量の差が大きくなります。

融雪プロテクター(水道ホース内径15~18mm用)

品番	サイズ	重量	本体材質
WT-170-1☆	60×3000(3m)×H23mm	約2.2kg	塩化ビニル樹脂
WT-170-2☆	60×5000(5m)×H23mm	約3.6kg	
WT-170-3☆	60×10000(10m)×H23mm	約7.2kg	

-40℃まで対応

ガラス面を傷つけずに解氷!

車載
オススメ

撥水シリコンが
ガラス面をコーティング
溶かした氷の
再凍結も防止!



解氷スプレー

品番	サイズ	容量	成分
WT-138	103×60×H230mm	500mL	アルコール、シリコン

- 車の塗装面に付着しないよう注意してください。
- 窓ガラスの内側には使用しないでください。

-40℃まで対応

氷や霜をすばやく溶かす! 再氷結もしっかり防止!

車載
オススメ



スーパー解氷スプレー

品番	サイズ	容量	成分
WT-139	φ65×H205mm	330mL	エタノール、エチレングリコール

-60℃まで対応

極寒地でも使用OKな ウォッシャー液!

車載
オススメ

- 特殊キレート剤の効果により塩化カルシウムを素早く除去します。
- 塗装や金属、ゴム、プラスチックに影響を与えません。

油膜除去 強力解氷 塩カル除去

-60℃まで凍らない!



解氷スーパーウォッシャー液

品番	サイズ	容量	成分
WT-165	98×135×H255mm	2L	メタノール、界面活性剤



発熱ベルトで水道管の破損や凍結を防止！ 耐熱105℃だから、給湯・給水両方の配管に使える！

サーモスタットは約3℃以下で自動で通電を開始し、約10℃を超えると通電停止！

水道管への取付方法

- 発熱帯 配管に合わせ、結束バンドで固定します
- サーモスタット 配管に密着させます
- 電源コード
- 巻き付けピッチ
- 保温テープ テープが重なるように巻いてください
- 凍結深部まで
- 凍結深部まで
- 末端部 ビニールタイで固定
- 末端部 ビニールタイで固定

●配管に合わせる場合 ●巻付ける場合

- 給湯・給水配管
- ソーラーシステム配管
- 一般水道配管
- 工場の給排水管・ポンプ配管など

水道凍結防止用ヒーター

品番	サイズ	重量	電圧容量	付属品	本体材質	電源コード長
WT-172-1	1m	240g	100V 15W	保温テープ 2m×1本	PVC	1.8m
WT-172-2	2m	290g	100V 30W	保温テープ 4m×1本		
WT-172-3	3m	360g	100V 45W	保温テープ 2m×1本+4m1本		

ガスや火が使用できない場所で重宝！ 極寒時に便利なバケツ(20L以下)投込型ヒーター

水中加熱で熱効率も抜群！
安全・簡単・壊れにくい設計です

温調付は、任意の温度設定ができるので経済的です。

WT-173☆(スタンダード)

WT-174☆(温調付)

寸法図(mm)

寸法図(mm)

バケツヒーター(スタンダード/温調付)

品番	出荷	種別	重量	材質	温度調節範囲	発熱部表面容量密度	電源電線
WT-173☆	3	スタンダード	0.8kg	ヒーターケース/C1220T(銅管)ニッケルメッキ	-	10W/cm ²	キャプタイヤコード2m、差し込みプラグ付き
WT-174☆	3	温調付	1.1kg	ヒーターケース/C1220T(銅管)ニッケルメッキ 端子ボックス/ポリエチレン樹脂	30~80℃		

NEW フォークリフトに装着で馬力十分な除雪力。 豪快かつ効率良い除雪をサポート！

除雪以外にも、土砂の集積や瓦礫の除去等にも活躍！

フォークリフトの爪をラッシングベルトで締めるだけ！
(幅125mm、厚み55mmまでの爪に装着可能)

パワーブレード

カッター部の交換が可能(別売) WT-118-1のみ

品番	タイプ	出荷	サイズ	重量	材質	付属品
WT-118-1☆	カッター付モデル	7	W1230×D960×H415mm	320kg	FCD500(替刃FCD450)	取付専用金具×1個、 取付用ラッシングベルト×1個
WT-118-2☆	一体強化型モデル	7	W1200×D1020×H435mm	320kg	FCD500	

ラクな姿勢で力が入るアーチハンドル採用 幅広タイプで雪かき効率が格段にアップ

豪雪地域にイチオシ！

アルミらくおし君

幅広タイプで雪かき効率が格段にアップ

品番	サイズ	重量	材質
WT-1332☆	1400×520mm	1450g	スコップ部/ポリプロピレン、鉄(亜鉛メッキ) ハンドル/アルミ合金、PVC

除雪といえば！ 大活躍の折りたたみ式スノーダンブ

十分な大きさと軽さを両立！

片手で持ち運びラクラク

3段階長さ調節(長さ調節用スナッチ)

角度調節(角度調節レバー)

角度調節レバー

折りたたみスノーダンブ

品番	使用時サイズ	折畳時サイズ	重量	材質
WT-143☆	1250・1300・1350(3段階)×485(皿470)mm	670×485(皿470)×200mm	約3900g	皿/ポリエチレン 先金/アルミ合金 ハンドル/鋼管パイプ(粉末コーティング)





シヨベル

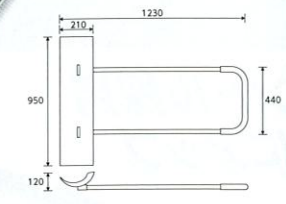
丈夫なポリカーボネート製 幅広タイプ

幅広ショベルで効率を大幅アップ!

身体で押しても負担の少ないソフトグリップ!



軽くて負担も少ない!



アルミ幅広くん

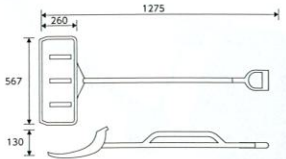
凍結した硬い雪などには使用できません。

品番	サイズ	材質	重量
WT-140☆	1230×950mm	ABS樹脂、ポリカーボネート、アルミ合金	2280g

幅広タイプ Wハンドル

雪押し時の安定感ハンパナシ! 皿部の回転を防ぎ、手首も痛めにくい新構造!

軽量で疲れにくいオール樹脂!



snoWラッセル

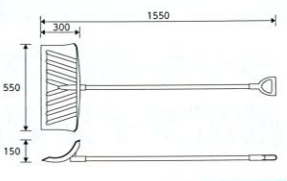
凍結した硬い雪などには使用できません。

品番	サイズ	材質	重量
WT-111☆	1275×567mm	ポリプロピレン	1120g

丈夫なポリカーボネート製 幅広タイプ

すべりも軽い人気の雪押しアイテム

雪離れも良く、除雪作業が疲れにくい!



雪押くん

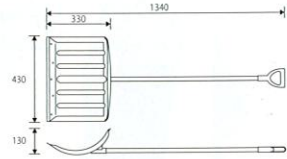
凍結した硬い雪などには使用できません。

品番	サイズ	材質	重量
WT-1331☆	1550×550mm	ポリカーボネート、鉄パイプ(焼ビ塗装)、ポリエチレン	1240g

圧雪対応(ステンレス先金) 幅広タイプ

圧雪まで対応するマルチユースプッシャー

押す、掬う、砕く、投げる、剥ぎ取るがこの一本で!



カチ割りプッシャー

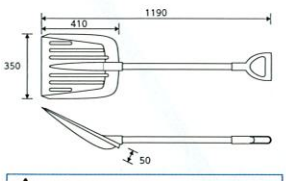
凍結した硬い雪などには数回に分けて徐々に行ってください。

品番	サイズ	材質	重量
WT-145☆	1340×430mm	ポリエチレン、ステンレス、木	1320g

丈夫なポリカーボネート製

丈夫でシンプルなポリカーボネート製

十分な大きさと軽さを両立!



クリスター鉄腕ショベル

凍結した硬い雪などには使用できません。

品番	サイズ	重量	材質
WT-1271☆	1190×350mm	1050g	ポリカーボネート、スチール(塩ビ被覆)、ポリエチレン

圧雪対応(スチール先金)

着脱式で収納もコンパクト!

先端部にはスチールの補強板



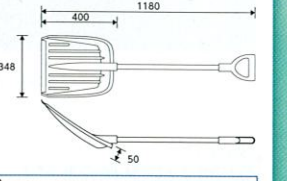
着脱式 メタルブレードスコップセット

品番	サイズ	重量	材質
WT-147	1130×352mm	1150g	ポリプロピレン

折れにくい鋼管パイプ 圧雪対応(ステンレス先金)

ステンレス補強を施したスタンダードタイプ

先端部にはステンレスの補強板!



プラ鉄腕ショベル

凍結した硬い雪などには使用できません。

品番	サイズ	重量	材質
WT-1191☆	1180×348mm	1050g	ポリエチレン、スチール(塩ビ被覆)

皿部が金属

軽量・丈夫でサビにも強いたくさんスクエる大型スコップ

皿はアルミ製で滑りが良く、除雪作業に最適!



アルミ雪スコ(炭スコ)

品番	サイズ	重量	材質
WT-162	1080×290mm	1360g	アルミ合金、天然木、鉄

防寒着 頭・首 足 手 暖房用品 感染症対策 融雪用品 シヨベル 保安用品 静電・防炎



シヨベル

防寒着 頭・首 足 手 暖房用品 感染症対策 融雪用品 シヨベル 保安用品 静電・防炎

シヨベル作業の負担軽減に!

腰や肩の高さをあまり変化させず、少ない負担で雪かきができます。

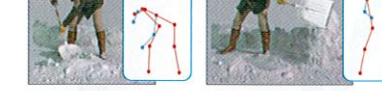


スマスコ 雪かき補助ベルト WT-13

[重量] 189g [材質] ABS樹脂、アクリル、ポリプロピレン [セット内容] 本体、ベルト、調節用板ゴム8枚

スコップのみ

上下運動が大きく、腰に大きな負担が掛かっています。



長時間作業に絶大な効果



スマスコ使用時



お手持ちのスコップに取り付けられる「スマスコ」ハンドルを握れば腰を曲げずに雪かきができます。また、このハンドルを引き上げるには、余計な握力が要らない構造になっているため、力のないお年寄りや女性にも、簡単に雪かきができるようになります。腰痛、肩こりになりづらく疲れも約50%に半減します。

あらゆるシヨベルに対応! 腰・肩の負担を劇的軽減

頑固な氷層も、割れる！ 砕ける！ 削れる！



分厚い氷もひと突き！

バネ付で衝撃を緩和！



こおりわり 氷割 (バネ内蔵くん / 貫太郎)

品番	サイズ	重量	材質
WT-1341☆	1180×150mm	2200g	鉄(炭素鋼)、PVC、焼入(WT-1351のみ)
WT-1351☆	1450×210mm	1450g	

氷割専用

突然の大雪に。車まわりの必需品



ウインドウの霜取りに

木製スノーブラシ

品番	サイズ	重量	材質
WT-126	990×300mm	450g	天然木、ポリプロピレン、合成ゴム

車まわり用

長さの調節が可能で収納もコンパクト



背の高い車にも届く1.5mのロングタイプ

RVロングブラシ伸縮式

品番	サイズ	重量	材質
WT-148	880~1520×275mm	650g	アルミニウム、ポリプロピレン、EVA樹脂、ポリエチレン

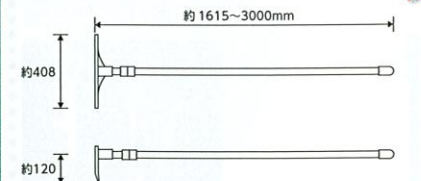
伸縮タイプ アルミ製ハンドル 車まわり用

伸縮・角度が調節可能で、雪落としがラク



高いところに手が届く！

互やひさしへの衝撃にやさしいクッションゴム付き

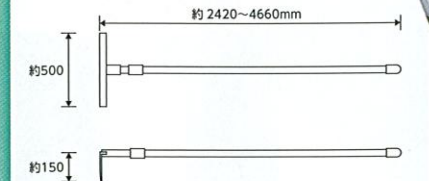


品番	サイズ	重量
WT-1042☆	1615~3000×408mm	1320g

最大4mまで伸ばせる！軒下の雪下ろしを安全に



先端部は屋根を傷めないプラスチック製

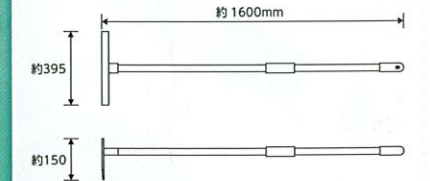


品番	サイズ	重量
WT-1061☆	約2420~4660×500mm	1800g

ハンドルは扱いやすい丈夫・軽量なアルミ合金



中・大型・RV車やワゴン・マイクロバス等の雪落しに。



品番	サイズ	重量
WT-1333☆	1600×395mm	890g

アルミ製ハンドル

フロントガラスやタイヤまわりの除雪もこれ1本で



スノーブラシ・スコップセット (収納袋付)

品番	重量	材質
WT-152	1250g	ポリプロピレン、EVA樹脂、ABS樹脂、アルミ、ナイロン


便利な収納袋付き

砂・硬いホコリ等が車の表面やウインドー等に付着している場合、車体への擦りキスなどの原因になります。

雪はもちろん、泥・下水の溝掃きにも！



"ほうき" というより強靱な"ブラシ"！



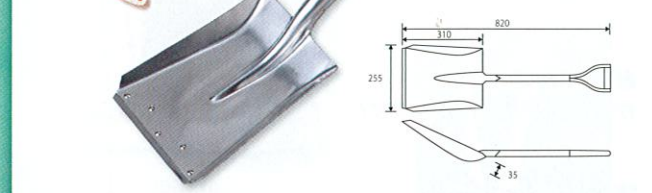
品番	サイズ	重量	材質
WT-125☆	1420×300mm	800g	毛/ポリプロピレン ハカマ/ポリエチレン ハンドル/スチールパイプ

約2mmの太毛

車に積みたい小型の金属皿スコップ



雪離れをよくする突起付き！



品番	サイズ	重量	材質
WT-146	820×255mm	1200g	アルミニウム、ステンレス、木、スチール

皿部が金属 圧雪対応(ステンレス先金)

凍結した硬い雪などには数回に分けて徐々に行ってください。